




PROXIMA

Più evoluta. Più completa. Più tua.

*Zanzariera ad avvolgimento laterale con apertura controllata,
guida a cingoli a scomparsa e installazione a espansione.*

 **effezeta®**
VIVI PROTETTO. VIVI MEGLIO.



Immagina una zanzariera che trasforma ogni ambiente in un luogo confortevole.

Scopri Proxima: la zanzariera Made in Italy che unisce protezione, innovazione e design. Dettagli studiati con cura e dedizione come l'avvolgimento laterale controllato, la guida a scomparsa a cingoli e il sistema anti-vento garantiscono una prestazione che guarda al futuro della schermatura anti-insetto. Con un ingombro complessivo di soli 40 mm, Proxima è in grado di adattarsi a qualsiasi vano, riuscendo a compensare eventuali fuori squadra per una perfetta funzionalità in ogni situazione. Ma non solo! L'installazione di Proxima è straordinariamente facile e rapida: bastano davvero pochi minuti per completarla, grazie all'innovativo sistema a espansione che consente di fissare la zanzariera in modo stabile e sicuro, senza interventi invasivi. Proxima non è solo una zanzariera, è una vera e propria soluzione tecnologica che combina estetica e funzionalità per garantirti il massimo della protezione.

Discover Proxima: the Made in Italy mosquito screen that combines protection, innovation, and design. Carefully designed details, such as the controlled lateral roll-up, the retractable track guide, and the windproof system, guarantee performance that looks to the future of insect screening. With an overall footprint of just 40 mm, Proxima can adapt to any space, even compensating for any out-of-squareness, ensuring perfect functionality in any situation. But that's not all! Proxima's installation is remarkably simple and quick: it takes just 3 minutes to complete, thanks to the innovative expansion system that allows the mosquito screen to be securely and steadily installed, without invasive interventions.

Proxima is more than just a flyscreen; it is a technological solution that combines aesthetics and functionality to guarantee maximum protection.



Più evoluta. Più completa. Più tua.
More advanced. More complete. More yours.



Apertura controllata

Barra maniglia ergonomica
che si ferma in qualsiasi posizione.

Controlled opening

Ergonomic handle bar
that stops in any position.



40 mm

Ingombro massimo, adatta anche
in condizioni di spazio limitato.

*Maximum footprint, suitable even
in limited space conditions.*

Nessun ostacolo al passaggio

Guida calpestabile in alluminio di soli 3 mm,
ideale per vani di frequente passaggio.

No obstacles to passage

*A 3 mm thick aluminum walk-through
guide, ideal for high-traffic areas..*

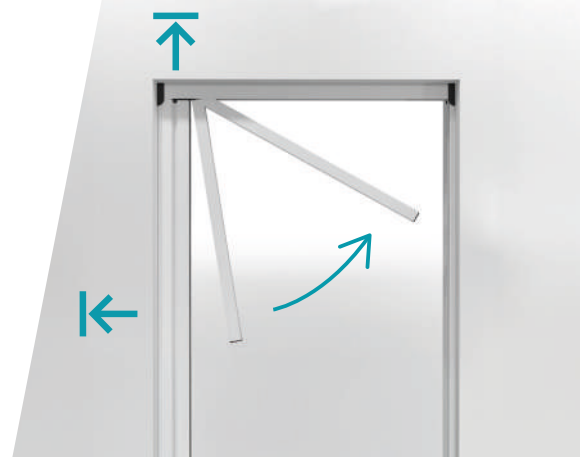


Guida superiore ribaltabile e fissaggio a espansione

Posa extra rapida e semplice: cassonetto e guida superiore si installano senza la necessità di praticare fori grazie al sistema di fissaggio a espansione, nessun intervento invasivo.

Folding top rail and expansion fastening

Extra-quick and easy installation: the casing and top rail are installed without drilling thanks to the expansion fastening system, requiring no invasive work.

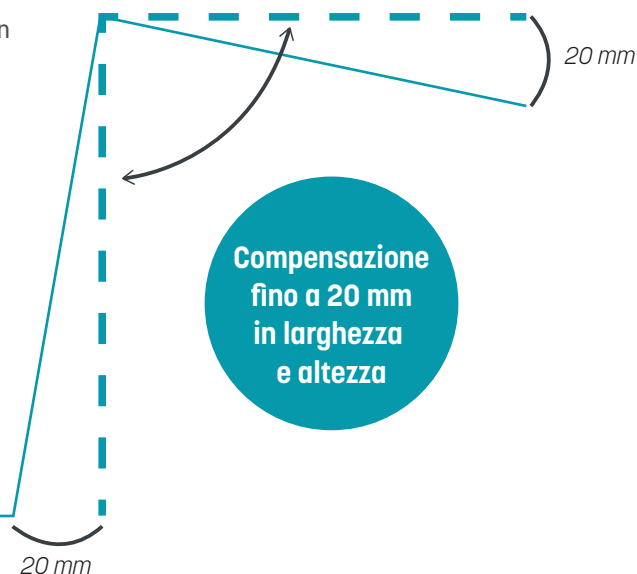


Regolazione fuori squadra

Compensazione fino a 20 mm in altezza e in larghezza con blocco vite esterna e possibilità di aggiungere un profilo compensatore su richiesta. Grazie a questa caratteristica, potrai sostituire la tua vecchia zanzariera con estrema facilità anche se il tuo vano non è perfettamente a squadra.

Out-of-square adjustment up to 20 mm

Compensation up to 20 mm in height and width with an external locking screw and the option to add a compensator profile upon request. Thanks to this feature, you can easily replace your old mosquito net even if your opening is not perfectly square.



Regolazione molla esterna

Possibilità di effettuare regolazioni in maniera facile e rapida.

External spring adjustment

Ability to make adjustments quickly and easily.

Cingolo con spazzolino anti-vento e anti-intrusione

Maggiore tenuta della rete contro il vento inoltre la guida superiore chiusa impedisce l'ingresso anche degli insetti più fastidiosi.

Track with windproof and anti-intrusion brush

Greater wind resistance for the net, and the closed top rail prevents even the most annoying insects from entering.



**Doppia anta con apertura centrale
o ad ante accoppiate**

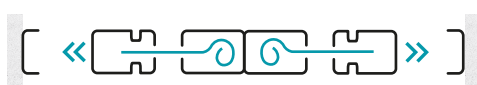
*Double door with central opening
or with coupled doors*


PROXIMA

Apertura centrale *Central opening*



Ante accoppiate *Coupled door*



Dimensioni massime anta singola:
Larghezza 160 cm - Altezza 260 cm
Larghezza fino a 320 cm con doppia anta

Maximum dimensions single door:
Width 160 cm - Height 260 cm
Up to Height 320 cm with double doors





Zanzariere, avvolgibili e altre schermature. Flyscreens, roller shutters and other screens.



Scopri tutti i nostri prodotti e lasciati ispirare dalla qualità e dalla varietà che offriamo.

Trovi i nostri cataloghi completi su www.effezeta.it

Discover all our products and be inspired by the quality and variety we offer.

Find our complete catalogues on www.effezeta.it



Sede Legale | Registered office

Via Giorgio Ribotta, 11
00144 - Roma (RM)

Milano

Via Lombardia, 2
20052 - Vignate (MI)

Caserta

Loc. Stradisi Zona Industria Ie
8107 - S. Angelo d'Alife (CE)



+39 0823 78 93 68



www.effezeta.it

